
ISTRUZIONI OPERATIVE PER LA PIATTAFORMA WEBRATING

La piattaforma *WebRating* consente alle imprese la presentazione di richieste di attribuzione e rinnovo del Rating di Legalità, nonché la comunicazione delle variazioni rilevanti per il Rating.

Per l'utilizzo della piattaforma è indispensabile avere a disposizione:

- un indirizzo di posta elettronica certificata
- il dispositivo di firma digitale del rappresentante legale dell'impresa.

La piattaforma contiene i moduli che compongono la domanda, compilabili direttamente via web; una volta conclusa la compilazione la domanda dovrà essere firmata digitalmente dal legale rappresentante dell'impresa e dovrà essere inviata, sempre attraverso la piattaforma.

La comunicazione di avvenuta ricezione verrà inviata tramite PEC all'indirizzo indicato all'atto della registrazione alla piattaforma, eventualmente modificabile all'interno dell'area riservata.

REGISTRAZIONE E ACCESSO ALL'AREA RISERVATA


Per la registrazione è necessario specificare le informazioni richieste nella schermata di seguito riportata. È possibile ottenere informazioni relative alla compilazione delle singole voci facendo click sul simbolo  posto sulla destra.

Fig.1 – Scheda di registrazione

Registrazione

Denominazione dell'impresa

Codice Fiscale Impresa

i L'indirizzo e-mail da indicare deve essere di tipo **"Pec"**, in quanto sarà l'unico utilizzato per tutte le comunicazioni ufficiali

Pec Impresa

Conferma pec impresa

Password **i**

Conferma password

Consapevole delle sanzioni penali previste dal D.P.R. 28 Dicembre 2000, n.445, per le dichiarazioni mendaci, la falsità negli atti e l'uso di atti falsi (art. 76, D.P.R. n.445/2000)

Dichiara

che la sede operativa è nel territorio nazionale

che il fatturato raggiunto nell'ultimo esercizio chiuso nell'anno precedente, riferito alla singola impresa o al gruppo di appartenenza e risultante dal bilancio regolarmente approvato dall'organo aziendale competente e pubblicato ai sensi di legge è minimo di € 2.000.000

che l'impresa è iscritta nel registro delle imprese da almeno due anni

[« Torna al Login](#)

Registrati

L'indirizzo PEC indicato in questa scheda sarà valido sia per la conclusione del processo di registrazione (validazione della PEC) sia per l'invio di tutte le comunicazioni inerenti la domanda di Rating di Legalità. La registrazione alla piattaforma sarà subordinata alla dichiarazione di possesso dei requisiti di base per l'ottenimento del Rating di Legalità¹.

ATTENZIONE:

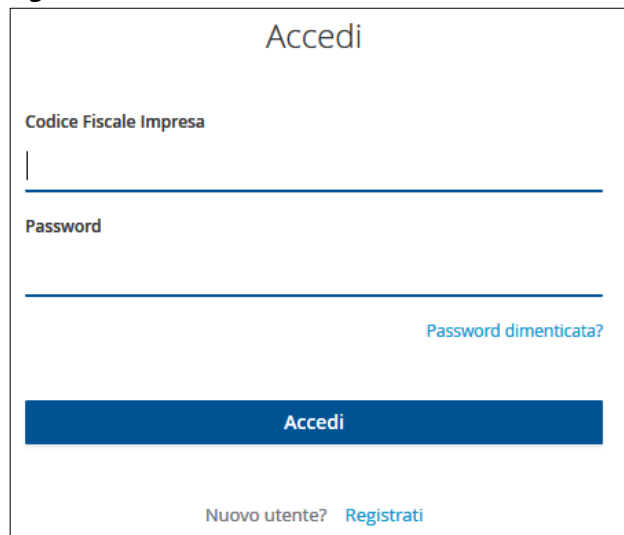
- l'impresa individuale deve inserire il codice fiscale dell'imprenditore e non la partita Iva
- la password scelta deve rispettare le seguenti regole:
 - Avere una lunghezza minima di 8 caratteri
 - Contenere almeno una lettera maiuscola
 - Contenere almeno un carattere speciale (!£\$%&)

Premendo il pulsante REGISTRATI verrà inviato un messaggio sulla casella di posta elettronica certificata fornito dal quale concludere il processo di registrazione e attivare l'account.

¹ L'impresa dovrà dichiarare di avere sede operativa sul territorio italiano, di avere un fatturato di almeno 2 milioni di euro nell'ultimo esercizio chiuso nell'anno precedente, riferito alla singola impresa o al gruppo di appartenenza, e di essere iscritta nel registro delle imprese da almeno due anni.

Una volta registrata, l'impresa accederà al sistema *WebRating* tramite le credenziali composte da Codice fiscale e password impostata.

Fig.2 – Scheda di accesso al sistema



The image shows a login form with the following elements:

- Title: **Accedi**
- Label: **Codice Fiscale Impresa**
- Input field for the company tax code.
- Label: **Password**
- Input field for the password.
- Link: [Password dimenticata?](#)
- Button: **Accedi**
- Footer: [Nuovo utente?](#) [Registrati](#)

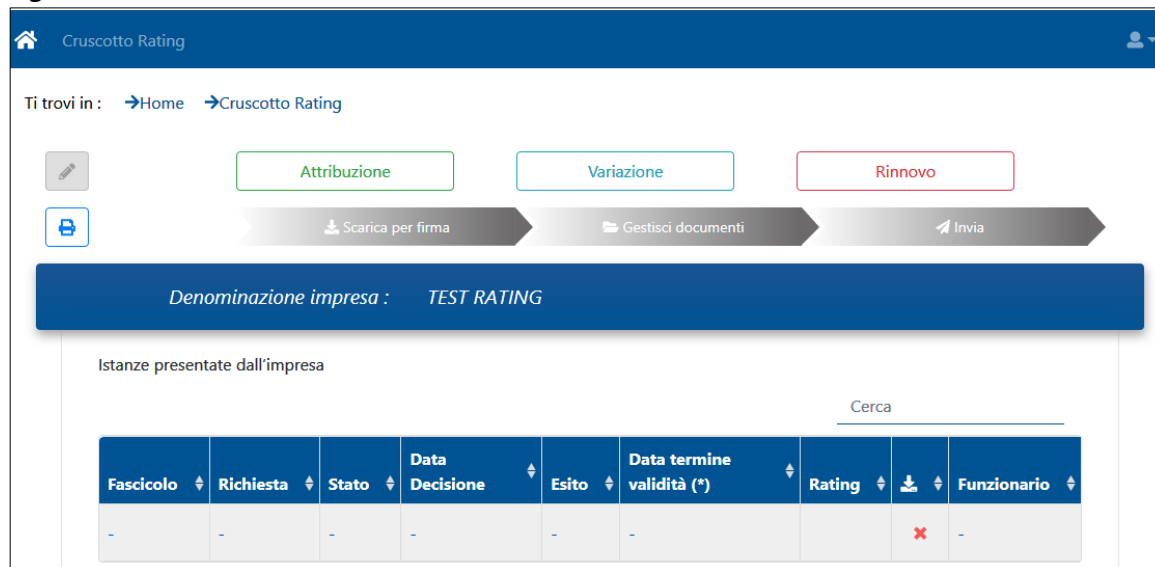
In caso di smarrimento della *password* è possibile effettuare il recupero cliccando su “Password dimenticata?”.

Verrà richiesto di inserire il codice fiscale dell'impresa e verrà inviato un messaggio email all'indirizzo di posta certificata inserito al momento della registrazione.




CRUSCOTTO DELL'IMPRESA

Con l'inserimento delle credenziali (codice fiscale e password) si ha accesso alla *Home* del *WebRating*, una pagina informativa sulle caratteristiche principali della piattaforma. Dalla barra blu orizzontale della *Home* è possibile accedere al Cruscotto, l'interfaccia di gestione del *WebRating*.


Fig.3 – Cruscotto




Al primo accesso l'impresa può decidere se procedere ad una


- **domanda di ATTRIBUZIONE** del Rating di Legalità pulsante ,
- **domanda di RINNOVO** di un Rating in scadenza pulsante ,
- comunicazione di **VARIAZIONE** di informazioni pulsante .

ATTENZIONE: nell'ipotesi di comunicazione di variazione l'impresa deve specificare la motivazione alla base della comunicazione (ad esempio, le modifiche societarie intervenute) compilando obbligatoriamente la scheda "Dichiarazione aggiuntiva", presente nel modulo.

Utilizzando il pulsante **STAMPA**  è possibile scaricare il modello completo di domanda, in formato *pdf*, per ottenere una visualizzazione delle informazioni richieste nel corso della compilazione della domanda stessa.

Il pulsante **SCRIVI**  viene abilitato a seguito del primo salvataggio di una domanda e consente il recupero e la successiva modifica di una domanda parzialmente compilata.

Ulteriori pulsanti vengono resi disponibili a seguito della compilazione e conferma della domanda: il pulsante **SCARICA PER FIRMA** consente di scaricare la copia compilata in formato *pdf* della domanda che dovrà essere firmata digitalmente. Il pulsante **GESTIONE DOCUMENTI** consente di caricare nel sistema il file della domanda firmato digitalmente e inoltre di caricare il documento di identità del richiedente ed eventuali altri documenti a supporto della domanda. Il pulsante **INVIA** consente di procedere all'invio della domanda all'Autorità.

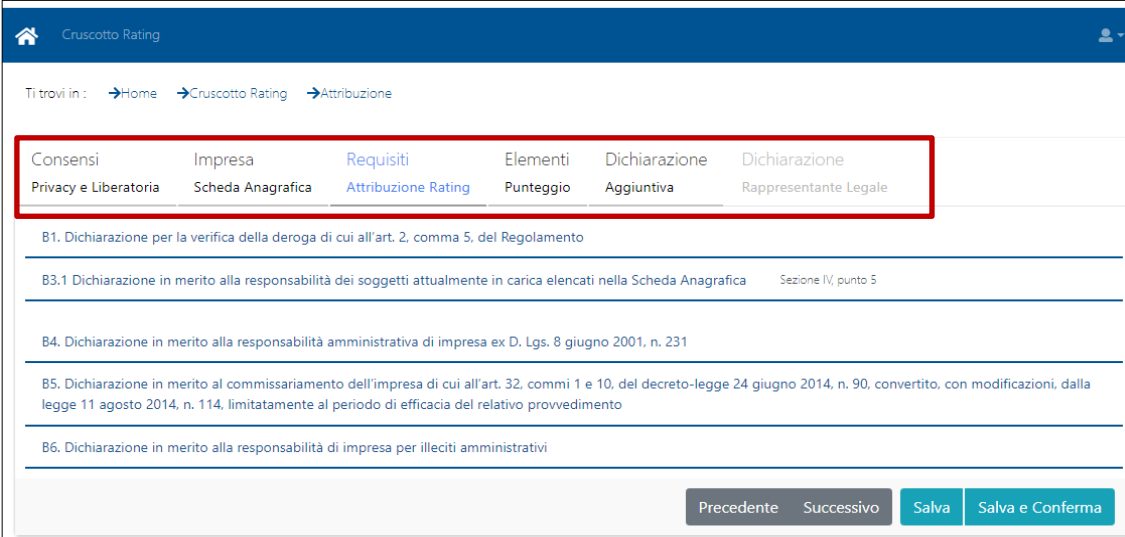
Tramite il pulsante **PROFILO**  è possibile accedere al pannello di gestione del profilo dell'impresa, in cui modificare la *password* associata all'*account* e l'indirizzo di posta elettronica certificata specificato al momento della registrazione, nonché di scollegarsi effettuando il *logout* dal sistema.

COMPILAZIONE DELLE SCHEDE

Per ognuno dei modelli presenti, attribuzione, rinnovo e variazione, sono previste le schede:

- ✓ Consensi Privacy e Liberatoria
- ✓ Impresa Scheda anagrafica
- ✓ Requisiti Attribuzione Rating
- ✓ Elementi Punteggio
- ✓ Dichiarazione Aggiuntiva
- ✓ Dichiarazione Rappresentante Legale

Fig.4 – Schede del modello di domanda



Cruscotto Rating

Ti trovi in: →Home →Cruscotto Rating →Attribuzione

Consensi Privacy e Liberatoria	Impresa Scheda Anagrafica	Requisiti Attribuzione Rating	Elementi Punteggio	Dichiarazione Aggiuntiva	Dichiarazione Rappresentante Legale
--------------------------------	---------------------------	-------------------------------	--------------------	--------------------------	-------------------------------------

B1. Dichiarazione per la verifica della deroga di cui all'art. 2, comma 5, del Regolamento

B3.1 Dichiarazione in merito alla responsabilità dei soggetti attualmente in carica elencati nella Scheda Anagrafica Sezione IV, punto 5

B4. Dichiarazione in merito alla responsabilità amministrativa di impresa ex D. Lgs. 8 giugno 2001, n. 231

B5. Dichiarazione in merito al commissariamento dell'impresa di cui all'art. 32, commi 1 e 10, del decreto-legge 24 giugno 2014, n. 90, convertito, con modificazioni, dalla legge 11 agosto 2014, n. 114, limitatamente al periodo di efficacia del relativo provvedimento

B6. Dichiarazione in merito alla responsabilità di impresa per illeciti amministrativi

Precedente Successivo Salva Salva e Conferma


Il compilatore può salvare le informazioni inserite in ogni momento, utilizzando il pulsante **SALVA**, in modo da poter riprendere la compilazione in periodi successivi. In fase di salvataggio il sistema controlla e segnala la presenza di dati incongruenti o la mancata compilazione di informazioni obbligatorie. Tali informazioni vengono contrassegnate dal sistema con il simbolo , presente anche nella testata della scheda corrispondente.

Fig.5 – Indicazione di segnalazione per la verifica della Sezione B1 della scheda “Requisiti Attribuzione Rating” (esempio)

Cruscotto Rating

Ti trovi in: →Home →Cruscotto Rating →Attribuzione

Consensi	Impresa	Requisiti	Elementi	Dichiarazione	Dichiarazione
Privacy e Liberatoria	Scheda Anagrafica	Attribuzione Rating !	Punteggio	Aggiuntiva	Rappresentante Legale

B1. Dichiarazione per la verifica della deroga di cui all'art. 2, comma 5, del Regolamento. **!**

l'impresa è sottoposta a sequestro o confisca ai sensi dell'articolo 12-sexies del D.L. 8 giugno 1992, n. 306, convertito, con modificazioni, dalla L. 7 agosto 1992, n. 356?

Sì No

l'impresa è stata affidata ad un custode o amministratore giudiziario o finanziario per finalità di continuazione o ripresa dell'attività produttiva

Sì No **!** Non è valido

ATTENZIONE:

- 1) il codice ATECO deve essere inserito senza l'aggiunta di punti;
- 2) il legale rappresentante indicato tra i soggetti della Sezione "Impresa Scheda Anagrafica" deve coincidere con quello inserito nella Sezione 'Dichiarazione Rappresentante legale', prestando attenzione ad inserire gli stessi dati (senza spazi, etc.) nei relativi campi delle predette Sezioni;
- 3) l'applicazione permette l'invio delle sole domande complete, pertanto l'impresa deve verificare e completare tutte le informazioni che presentano il simbolo **!** ;
- 4) se non sono stati inseriti tutti i soggetti rilevanti ai sensi dell'art. 2, comma 2, del Regolamento, la domanda sarà considerata incompleta, l'Autorità invierà una comunicazione di incompletezza e i termini per la conclusione del procedimento inizieranno nuovamente a decorrere dalla data di ricevimento della richiesta completa.

Solo al termine della verifica della completezza delle informazioni inserite è possibile confermare la domanda cliccando sull'apposito pulsante **SALVA E CONFERMA**.

FIRMA DELLA DOMANDA E PREDISPOSIZIONE DEI DOCUMENTI

Dopo aver completato il processo di compilazione (tasto **SALVA E CONFERMA**) il file della domanda è pronto per la firma e la successiva comunicazione.

I passi da seguire sono:

- scaricare una copia in formato *pdf* della domanda di Rating utilizzando il pulsante **SCARICA PER FIRMA** presente nel cruscotto.
- apporre la firma digitale al file scaricato da parte del Rappresentante legale dell'impresa.
- predisporre un file contenente copia del documento di identità del firmatario.

- predisporre un file contenente l'ultimo bilancio approvato o l'ultima dichiarazione IVA presentata all'Amministrazione finanziaria *(solo per le imprese individuali e le altre imprese che non hanno l'obbligo della pubblicazione del bilancio nel Registro delle imprese)*

ATTENZIONE:

- 1) il file della domanda scaricato, cui va apposta la firma digitale, non deve essere modificato (ad esempio, non deve essere nuovamente salvato successivamente al suo scaricamento oppure stampato e scansionato, etc.);
- 2) i file devono avere una dimensione massima di 3 MB e rispettare uno dei seguenti formati: *doc, docx, pdf, jpg, jpe, jpeg, gif, html, htm, txt, rtf, tiff.*

È facoltà delle imprese allegare alla domanda ulteriori documenti a supporto della stessa.

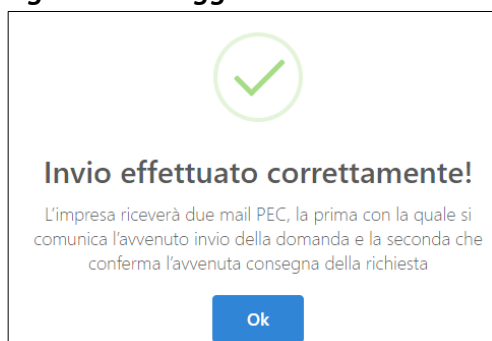
CARICAMENTO DEI FILE A SISTEMA


I file predisposti (copia della domanda firmata digitalmente e gli ulteriori documenti) dovranno essere caricati tramite il pulsante **GESTIONE DOCUMENTI** presente nel cruscotto della piattaforma *WebRating*.

INVIO DOMANDA

Tramite il pulsante **INVIA** la domanda verrà inoltrata agli uffici dell'Autorità. Il messaggio di seguito riportato avverte dell'invio di due diversi messaggi di posta certificata, il primo di conferma di invio della domanda e il secondo di corretta ricezione della domanda da parte dell'Autorità.

Fig. 6 - Messaggio di invio avvenuto correttamente



L'impresa potrà in ogni momento visualizzare la domanda inviata utilizzando il pulsante **LEGGI** .


FASE SUCCESSIVA ALLA PRESENTAZIONE DELLA DOMANDA

A seguito della presa in carico della domanda da parte dell’Autorità nel cruscotto verranno mostrati i dettagli associati alla richiesta (il codice del fascicolo, la data della richiesta, lo stato della pratica e il nominativo del funzionario).

ATTENZIONE: i tempi per l’attribuzione del Rating sono stabiliti all'art. 5 del Regolamento, che dispone che l’Autorità deliberi l’attribuzione del rating entro 60 giorni dal ricevimento della richiesta completa. Tale termine rimane tuttavia sospeso per un massimo di 45 giorni, ove vengano richieste informazioni ad altre pubbliche amministrazioni. Possono influire sui tempi le ulteriori circostanze previste all’art. 5 del Regolamento.

Fig. 7 - Lista delle pratiche dell’impresa

Fascicolo	Richiesta	Stato	Data Decisione	Esito	Data termine validità (*)	Rating	Download	Funzionario
RT9409	Attribuzione	Preistrutturata	-	-	-		↓	-

In questa fase sarà possibile effettuare la rettifica della domanda presentata per correggere eventuali inesattezze. Per effettuare una rettifica utilizzare il pulsante **RETTIFICA**  presente nel cruscotto e modificare o integrare le informazioni.

ATTENZIONE: qualora l’Autorità comunichi all’impresa l’incompletezza della domanda presentata (ad esempio, perché non è stato indicato un Consigliere in carica oppure non sono stati allegati documenti necessari per la valutazione della pratica) l’impresa deve utilizzare tale pulsante **RETTIFICA** per ritrasmettere la domanda completa e gli eventuali allegati.

Lo stato della pratica in lavorazione verrà costantemente aggiornato. Alla conclusione del procedimento verrà mostrato l’esito e in caso di attribuzione/rinnovo del Rating il punteggio attribuito e la corrispondente data di scadenza della sua validità biennale.

Fig. 8 - Punteggio conseguito

Punteggio attuale per : TEST RATING fino al : 24/09/2021 ★★ ★								
Istanze presentate dall'impresa								
Fascicolo	Richiesta	Stato	Data Decisione	Esito	Data termine validità (*)	Rating	Download	Funzionario
RT9409	Attribuzione	Pratica conclusa	24-09-2019	RATING ATTRIBUITO	24-09-2021	★★★	↓	-